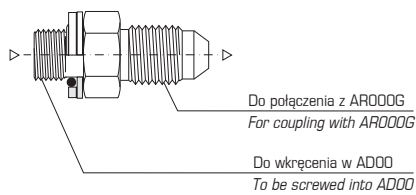




ZŁĄCZKI DO PODŁĄCZENIA KILKU ROZDZIELACZY FITTINGS FOR CONNECTING SEVERAL DISTRIBUTION BLOCKS

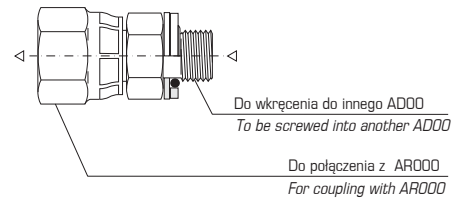
MODEL / MODEL

AR000

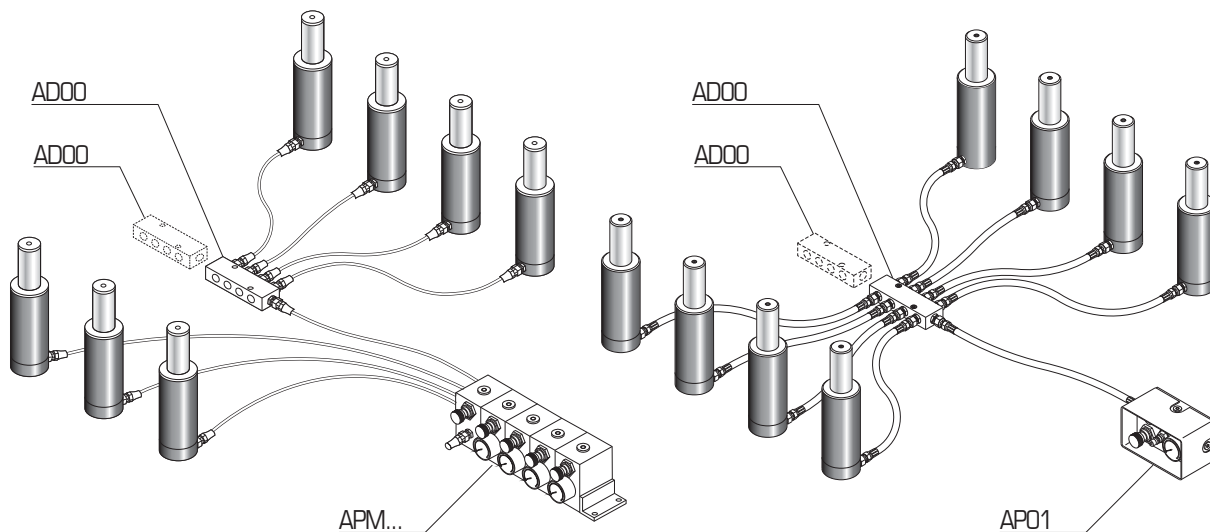


MODEL / MODEL

AR000G



SCHEMAT MONTAŻU / ASSEMBLY SCHEME



PODŁĄCZENIA SPRĘŻYNY GAZOWEJ DO SYSTEMU OTWARTEGO / GAS SPRING CONNECTION TO OPEN SYSTEM



UWAGA:

Upewnij się, że sprężyna gazowa jest całkowicie rozładowana i tłok jest niższy do minimum przed odkręceniem zaślepki G1/8.



ATTENTION:

Make sure that the nitrogen gas spring is completely discharged and with the piston rod lowered before unscrewing the G1/8 side cap.

